



产 品 承 认 书

Product Approval Sheet

产品型号 Product Model	B0H-450S52
版本 Version	S03
变更原因&内容 Reason change & Content	
最终判定 Final Approval	1、 该产品规格经双方确认无误，达成一致，自双方签字或盖章之日起生效； 2、 该产品的规格认定以此产品承认书为准；

供应商 Vender	客户 Customer
名称：东莞市北斗星电子科技有限公司 地址：广东省东莞市常平镇金美科技园 6 栋 电话： 0769-8189 8201 邮编： 523560 确认代表人（或被授权人）： <i>Aniu</i>	产品名称： 产品料号： 名称： 地址： 电话： 邮编： 确认代表人（或被授权人）：

■特点:

- 高电压输入: 176~264Vac/200~370Vdc
- 超宽工作温度环境 (-10℃~60℃)
- 超薄、小型化设计, 适配 1U 机箱
- 完备的输出过载、过流、过压、短路保护功能
- LED 工作指示, 输出可调功能可选
- 质保 2 年



■规格

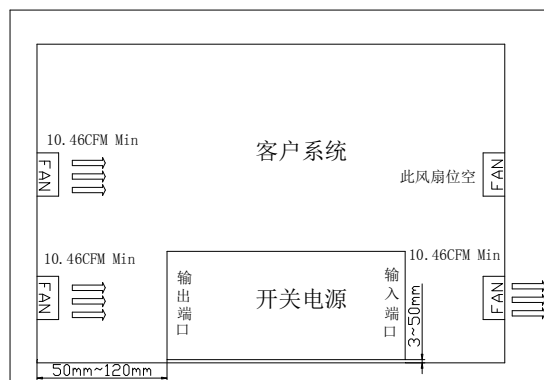
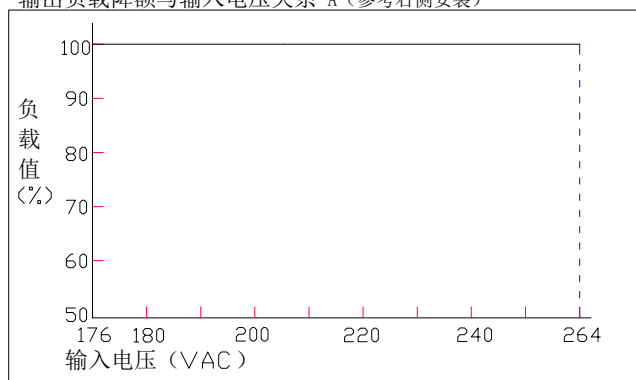
★图片供参考

产品名称 注 1		BOH-450S52
输出	额定输出电压	52V
	额定输出电流	8.6A
	额定输出电流范围	0~8.6A
	额定输出功率	447.2W
	纹波噪声 注 2	<300 mV
	输出调节范围	/
	稳压精度	±2.0%
	输出启动时间	≤2S (230Vac input, Full load)
	输出保持时间	≥10mS(230Vac input, Full load)
	电压过冲	<5.0%
	动态特性	V1: 10%-100%Load:<±350mV 10%-50%Load:<±200mV 50%-100%Load:<±200mV
输入	输入电压范围	176Vac~264Vac
	额定输入电压	200Vac~240Vac / 47Hz~63Hz
	启动电压	85Vac
	效率 (典型值)	≥88% @ 220Vac
	输入电流 (最大值.)	6A@230VAC
	功率因数	>0.6/220Vac,Fullload
	启动冲击电流	<50A@264Vac Cold start
保护功能	输入欠压保护	/
	输出过功率保护	V1: 105%~180%, 宕机自恢复;
	输出过压保护	V1: 58V~63V 宕机自恢复;
	输出过流保护	V1: 105%~180%, 宕机自恢复;
	输出短路保护	V1:长期, 宕机自恢复
工作环境	工作温度及湿度 注 3	-10℃~60℃; 10%~95%RH No condensing
	储存温度及湿度	-25℃~85℃; 10%~95%RH No condensing
	振动	10 ~ 500Hz, 2G 10min./1cycle, period for60min. each along X,Y, Z axes
	冲击	20G/11mS pulse ,3 times at each X,Y,Z axes
	海拔高度	3000m
安全及电磁兼容标准	安全标准	GB4943/EN60950 ■参考 □认证
	泄漏电流	原边-副边≤0.25mA 原边-大地≤3.5mA
	绝缘强度	输入—输出:3KVac/10mA 输入—大地:1.5KVac/10mA 输出 V2—大地:500Vdc/10mA 测试时间 1min
	绝缘阻抗	输入—输出: 100M ohms 输入—大地: 100M ohms 输出—大地: 100M ohms
	谐波 Harmonic current	EN61000-3-2,-3
	电磁干扰性	EN55022 Class B;
	电磁抗干扰性	EN61000-4-2,3,4,5,6,8,11 A 类设备;
其它	尺寸 (长*宽*高)	220*100*38mm
	连接端子	输入: CH-3.96-3PIN (去掉中间脚) 输出: CH3.96-6P 带#18 UL 1007 350mm*6, 三黑三红
	冷却方式	强制风冷, 散热设计请参考降额曲线散热说明
可靠性	设计 MTBF	200,000Hrs AT 25℃, MIL-217 Method 2 Components Stress Method
备注	注 1: 如无特别说明, 所有参数在室温条件下烤机 15min 后测试。 注 2: 纹波噪声是利用 12#双绞线连接, 且在 20MHz 带宽, 并联 0.1uF 和 10uF 电容测得。 注 3: 实际应用时, 请详细参考降额曲线、定位图和安装方式说明。	

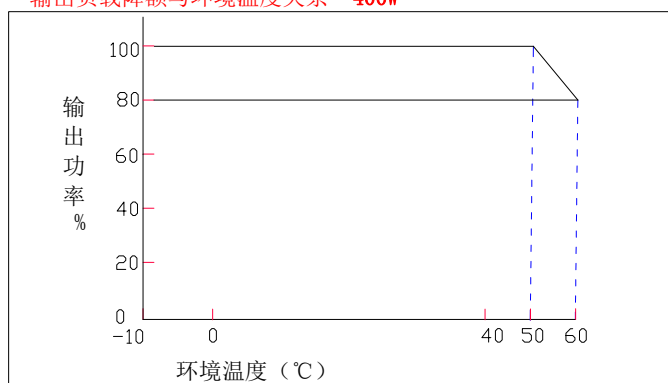


■ 降额曲线:

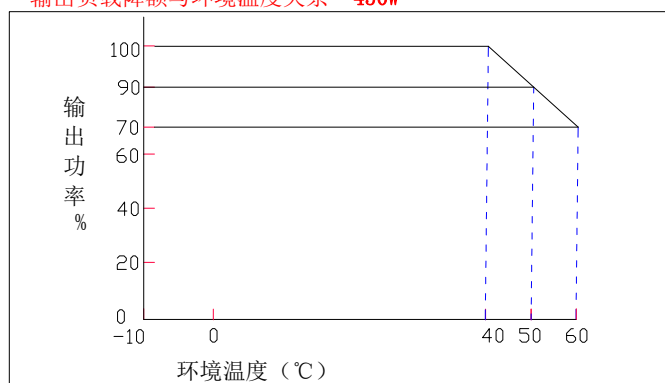
输出负载降额与输入电压关系 A (参考右侧安装)



输出负载降额与环境温度关系 400W




输出负载降额与环境温度关系 450W



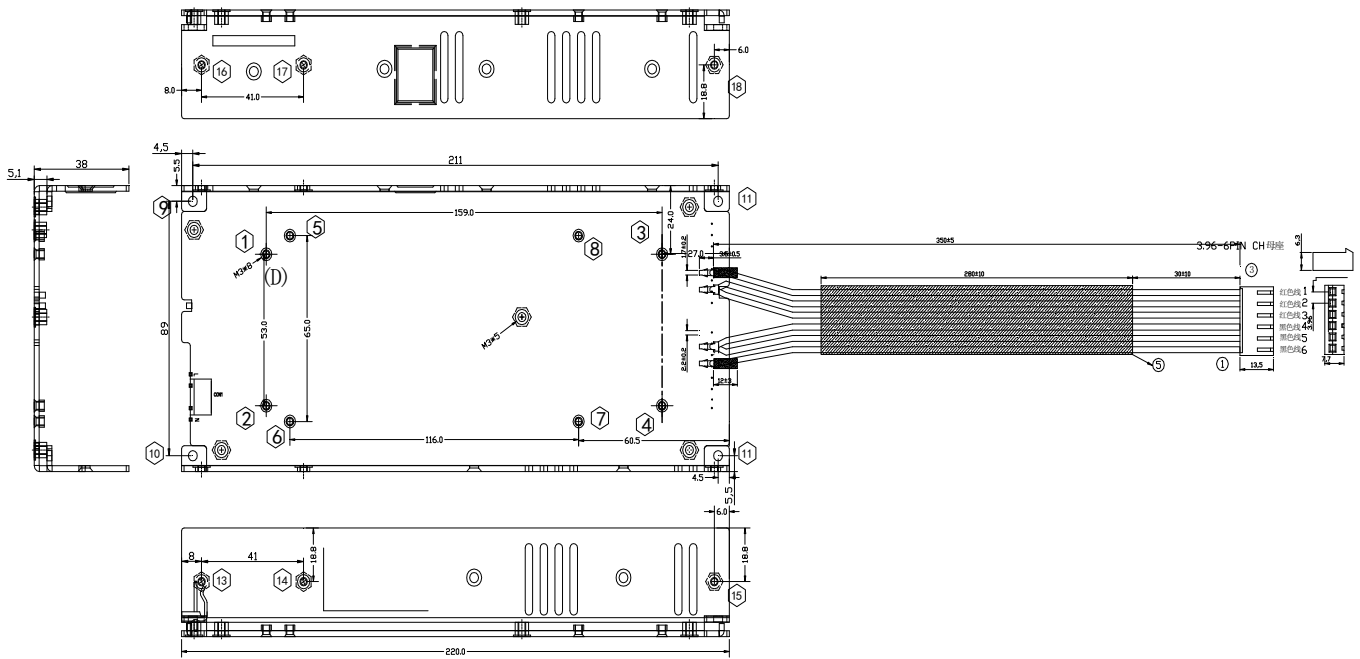
■ 型号代码说明:

BOH - 450 S 52



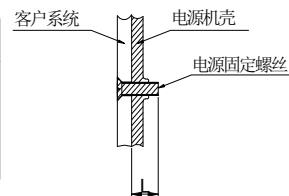


■ 定位图:



安装方位	安装方式	安装位号	螺丝规格	Lmax	安装扭矩(max)
底面安装	螺丝固定	①—⑧	M3	3.5mm	6.5Kgf.cm (max)
正面安装	螺丝固定	⑨—⑫	M3	6mm	12Kgf.cm (max)
正面安装	螺丝固定	⑬—⑱	M3	6mm	6.5Kgf.cm (max)

注: 1. 为保证安全, 螺丝装入电源机壳长度 (如右图所示) 要满足上表所示。



示图

1. 交流输入端子定义

位号	输入	规格
1	AC (L)	CH 3.96-3P/间距3.96/3位针座, 平底/拔去中间脚/白色
2		
3	AC (N)	

2. 52V直流输出线材定义

位号	输出	端子规格
1-3	+52V	CH3.96-6P UL 1007 18# 350mm
4-6	GND	



■ 产品安装、使用说明:

- 1、产品安装时,请参考“安装方式说明”,选取合适的安装方式。为保证使用的安全性,确保需接地的应用环境可靠接地,接地线使用大于 AWG18#黄绿接地线。
- 2、安装完毕,仔细检查和校对接线方式是否正确:确保输入和输出没有混淆,交流和直流没有接错,正负极性没有接反,输入电压幅值正确,输出电压正确接入用电设备,杜绝错误现象发生,避免损坏电源和用户设备。
- 3、通电时禁止触摸电源本体,避免可能触电;断电停止工作 3 分钟内,禁止触摸电源本体,避免可能灼伤;开板电源不建议触摸电源焊锡面。
- 4、为提高电源应用可靠性,尽可能安装在通风散热条件良好的部位,勿进行不必要情况下频繁开关机操作,任何应用条件超过电源标称参数时,请结合实际应用情况咨询原厂技术人员后,根据原厂技术支持建议应用。
- 5、如电源出现异常现象,勿擅拆装和维修,尽快联系本公司客服人员

■ 包装、运输、储存:

1、包装:

包装箱体上有产品名称、型号、生产厂家、厂家品质部检验合格证名、制造日期等标识;包装箱内有产品说明书等。

2、运输:

产品包装适用于公路、铁路、航空和航海等运输方式,运输过程中应文明装卸,做到防水,防摔,避免剧烈撞击。

3、储存:

产品未使用时请勿拆开或拿离包装箱,包装箱离地 20cm 或以上,距离墙壁、热源、窗口式进风口 50cm 或以上。储存环境温度和相对湿度应符合该规格要求,储存环境内不应有腐蚀性气体,避免强烈的机械振动、冲击和强磁场作用。如果储存时间超过两年,使用前应重新检验。

引用标准:

- 1、GB4943/EN60950: 由电网供电的或由电池供电的信息技术类设备(含商业电子设备)的安全标准
- 2、GB2324: 电工电子产品基本环境试验规程
- 3、EN55022/ EN55024: 信息技术设备无线电干扰特性限值和测量方法
- 4、IEC61000-4: 电磁兼容性(EMC) 试验和测量技术
- 5、IEC 61000-6-1 : 居住、商业、轻工业环境使用产品 电磁抗扰度 标准与测量
- 6、IEC 61000-6-2 : 工业环境使用产品 电磁抗扰度标准与测量
- 7、GB 17625.1-1998: 低压电气及电子设备发出的谐波电流限值(设备每相输入电流 $\leq 16A$)
- 8、GB/T 17626: 电磁兼容 试验和测量技术
- 9、GB/T14714: 微小型计算机系统设备用开关电源通用技术条件
- 10、北斗星电子技术有限公司企业标准



■ 声明

A 级声明

警告

此为 A 级产品，在生活环境中，该产品可能会造成无线电干扰。
在这种情况下，可能需要用户对其干扰采取切实可行的措施。